


KOKOAMISOHJEET

“Neljapyöräinen kottikärryt”

Keruuastian tyhjennys:



Vapauta lukitusmekanismi vetämällä kahvaa itseesi päin ja nosta ylöspäin.

Keruuastian lukitseminen: laske keruuastia varovasti alas. Työnnä lukitusmekanismi paikoilleen, lukitusreikiin saakka (D).

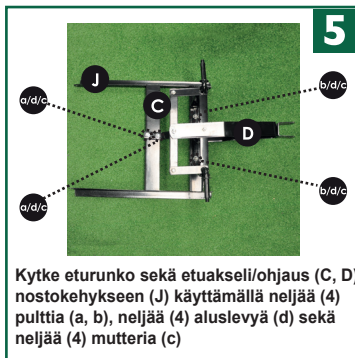



Kiitos tilauksesta. Ole hyvä ja tutustu huolella näihin ohjeisiin, ennen kuin aloitat uuden tuotteen kokoamisen. Varmista aluksi, että pakkaus sisältää kaikki tarvittavat osat.

- A** 75 litran keruuastia (1kpl)
- B** Taka-akseli (1kpl)
- C** Eturunko (1kpl)
- D** Etuakseli/ohjaus (1kpl)
- E** Takatuki (1kpl)
- F** Takatuki (1kpl)
- G** Lukitusmekanismi (1kpl)
- H** Täytettävät renkaat (4kpl)
- I** Kahva (1kpl)
- J** Nostokehyks (1kpl)



Kasaamiseen tarvittavat työkalut: ruuvimeisseli (miinus- ja ristipää), jakoavain



HUOM! maksimi kantokyky on 120 kg