

Cube Line / tekniset tiedot

CUBE LINE PERUSYHDISTELMÄ MUODOSTUU SEURAAVISTA OSISTA:

12 MASSIIVIPUISTA ASKELMAA

1 PORRASTASANNE MUKAAN LUKIEN KAIDE RUOSTUMATONTA TERÄSTÄ
OLEVIEN KAAPELEIDEN KANSSA

Taulukko 1

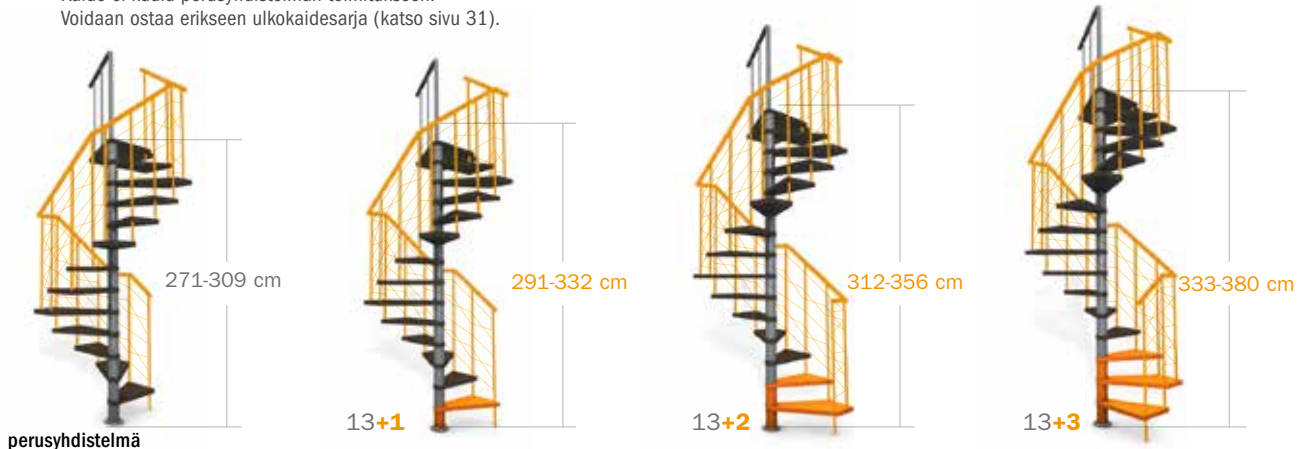
			LISÄVARUSTEET		
	PORTAIDEN KORKEUS	NOUSUJA	KOLMIOMAISIA ASKELMIA	KULMA-ASKELMIA	PYLVÄITÄ
▲ LISÄYKSET	333 cm - 380 cm	16	+ 2	+ 1	+ 1
	312 cm - 356 cm	15	+ 1	+ 1	+ 2*
	291 cm - 332 cm	14	+ 1	-	-
PERUSYHDISTELMÄ	271 cm - 309 cm	13	12 MASSIIVIPUISTA ASKELMAA + 1 MASSIIVIPUIVINEN PORRASTASANNE MUKAAN LUKIEN TASANTEEN KAIDE RUOSTUMATONTA TERÄSTÄ OLEVIEN KAAPELEIDEN KANSSA		
▼ VÄHENNYKSET	250 cm - 285 cm	12	-	-	-
	229 cm - 261 cm	11	-	-	+ 1*
	208 cm - 238 cm	10	-	-	+ 1*



SÄÄDETTÄVÄT NOUSUT VÄLILLÄ 20,7 - 23,7 CM

* KORVAA CUBE LINE -PORTAIDEN OLEMASSA OLEVAN PYLVÄÄN (125 CM)

Kaide ei kuulu perusyhdistelmän toimitukseen.
Voidaan ostaa erikseen ulkokaidesarja (katso sivu 31).



perusyhdistelmä

LISÄVARUSTEIDEN ESITTELY



pylväs,
82 cm

reunakaide,
120 cm

askelmat

lapsiturvaeste

ulkokaide

suoja-paneeli *

lapsiturvaportti**

LISÄREUNAKAIDE

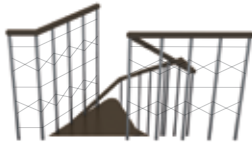
Sitä tarvitaan suojaamaan aukko ylemmästä kerroksesta (kuva 1, 2).

Se muodostuu koottavista 120 cm leveistä moduuleista, joihin kuuluu 5 pystypinnaa, kaapelit, käsijohde ja kiinnikkeet.

AUKKOJEN JA REUNAKAITEIDEN TYYPPI

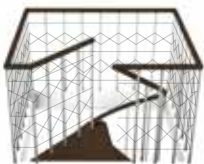
ilman aukkoa

kuva 1



nelikulmainen aukko

kuva 2



YLIMÄÄRÄISET ASKELMAT / PYLVÄÄT

Jos haluat saavuttaa korkeuden 380 cm, sinun tulee ostaa yksi tai useampia ylimääräisiä askelmia, jotka koostuvat rungosta ja askelmasta.

Tiettyjä kokoonpanoja varten tulee ostaa ylimääräisiä pylväsmoduuleja (Taulukko 1).

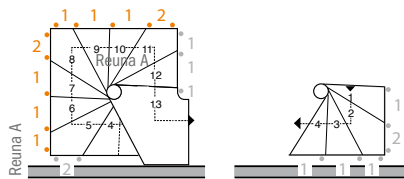
PUTKIMAINEN LAPSITURVAESTE

Sen avulla voidaan pienentää askelmien väliä ja välttää lasten putoaminen alas.



ULKOKAITEEN TILAAMINEN

Peruspakettiin kuulumaton kaide, johon kuuluu 5 pystypinnaa, 2 käsijohdetta, kaapeli ja kiinnikkeet, on hyödyllinen suojavaikine portaiden ulkoreunan ollessa kaukana seinästä. Tarvittavien pystypinnojen määrä portaiden ulkoreunalla voidaan laskea ottaen huomioon valittu kokoonpano. Pystypinnat esitetään pisteinä ulkoreunalla.



Esimerkki: jos halutaan lisätä ulkokaide vain kahdelle reunalle A, tulee laskea yhteen pystypinnojen lukumäärä: $1+1+1+2+1+1+1+2=10$. Siten tulee tilata 2 ylimääräistä ulkokaidetta.

KIERTOSUUNTA

myötapäivään



vastapäivään



PUUN SÄVYT:
VAALEA TAI TUMMA

TERÄKSEN VÄRIT:
VALKOINEN TAI KROMI

YLIMÄÄRÄINEN

SUOJAPANEELI

Tämä on turvavaruste, joka voidaan lisätä reunakaiteisiin ja vaakaosiin, jotta lapset eivät voi nousta niihin. Se muodostuu läpinäkyvästä, iskunkestävästä polykarbonaattipaneelistä, joka on 36 cm korkea ja 68 cm pitkä ja jonka pituutta voidaan lyhentää asennusvaiheessa. Kiinnikkeet ovat läpinäkyviä polykarbonaattia. Laske tilattavien moduulien määrä seuraavan taulukon avulla:

REUNAKAITEEN PITUUS, CM	MÄÄRÄ
0 - 120	2
121 - 180	3
181 - 236	4
237 - 292	5
293 - 348	6
349 - 404	7
405 - 460	8
461 - 516	9

Jos halutaan asentaa suoja-paneeli portaiden porrastanteelle, tilaukseen tulee lisätä 2 moduulia.

* Tarkista paikallismääräykset

LAPSITURVAPORTTI

Kalypto on turvallisuuslisävaruste, joka estää alle 24 kuukauden ikäisiä lapsia nousemasta tai laskeutumasta portaita yksin. Portti koostuu jäykkään putkikehykseen pinnoitetusta kankaasta sekä muovikiinnikkeistä, joilla se kiinnitetään kaiteeseen. Portin pituus on 82 cm ja korkeus 73,5 cm ja se on lyhennettävissä 54 cm:iin asti kaikkiin portaisiin sopivaksi. Tarkoitettu sisätiloihin.

**www.fontanot.it/01k

Ohjeita portaiden valintaa varten



Cube Line

Seuraavien kokoonpanojen avulla voidaan päätellä portaiden kiertosuunta ja lähtöpiste vastaaville halkaisijoiden mitoille: 118 ja 138 cm.

Väliportaan aukon tulee olla vähintään 5 cm suurempi kuin portaiden halkaisijan.

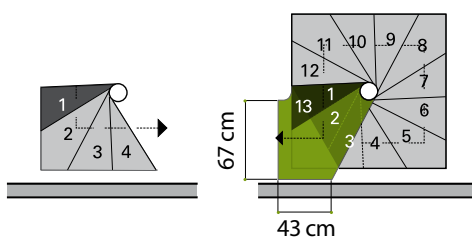
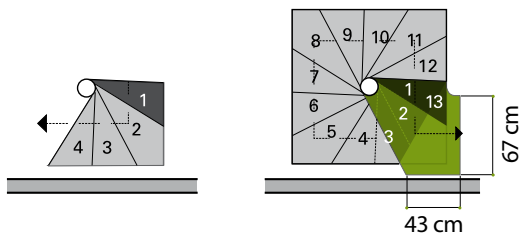
Merkkien selitys:

■ ensimmäinen askelma

■ porrastasanne

α askelman kulma

Ø 118



Ø 138

