

**Kellfri<sup>®</sup>**

**32-S230**  
**HIEKOITIN**



**LUE KÄYTTÖOHJE HUOLELLISESTI ENNEN TUOTTEEN KÄYTTÖÖNOTTOA!  
ALKUPERÄINEN KÄYTTÖOHJE**

## JOHDANTO

Kiitos, että valitsit Kellfri AB:n tuotteen. Noudattamalla käyttöopasta ja käyttämällä tervettä järkeä pääset nauttimaan tuotteen käytöstä vuosien ajan. Kellfrin laitteet ja tuotteet on tarkoitettu itsenäiselle tilalliselle, joka asettaa suuret vaatimukset toimivuuden suhteen.

## TUOTETIEDOT

Kellfrin tyyppiin S230 hiekoitin on erittäin tehokas väline liukkauden torjuntaan. Levitystela toimii renkailla ja on helposti vapautettavissa. Levitysmäärää säädetään helposti jousitetun pohjalevyn avulla. Reilunkokoiset renkaat takaavat ketteryytensä ansiosta erittäin hyvän liukkauden torjunnan jalkakäytävillä, kulkuväylillä, pihateillä jne. Säädetty telasyöttö, tehokas ja ketterä.

TEKNISET TIEDOT	32-S230
Työleveys	1000 mm
Kokonaisleveys	1300 mm
Säiliön tilavuus	230 l
Paino	60 kg
Renkaat	4,80/4,00-8
Pohjalevy	Vakiona
Veto	50 mm:n kuula

## KONEEN TEHTÄVÄ

Laite on tarkoitettu ainoastaan hiekan ja suolan levitykseen. Soveltuu jalkakäytävälle, kulkuväylille, pihateille jne.

## TURVALLISUUSTIETOJA

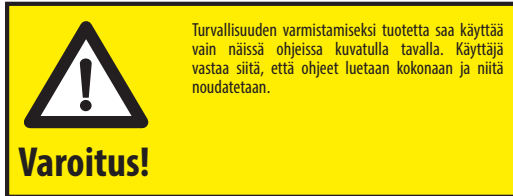
Ennen työväliseen käyttöönottamista sinun on omasi ja muiden turvallisuuden vuoksi perehdyttävä turvallisuustietoihin ja käyttöoppaaseen siten, että ymmärrät niiden sisällön. Pidä turvallisuustiedot ja käyttöohje aina laitteen tai tuotteen käyttäjän helposti saatavilla. Muista, että on sekä omasi että muiden turvallisuuden kannalta hyväksi, että kertaat turvallisuustiedot silloin tällöin. On tärkeää, että käyttäjä ymmärtää, että terve järki ja yleinen varovaisuus eivät ole osa tuotetta vaan niistä vastaa käyttäjä.

Jos käyttöohje vahingoittuu tai katoaa, uuden voi tilata osoitteesta:

Kellfri OY, Pielleslehdontie 2, 41310 LEPPÄVESI

Yleiset turvallisuustiedot voi myös ladata Kellfrin kotisivulta: [www.kellfri.se/FI](http://www.kellfri.se/FI)

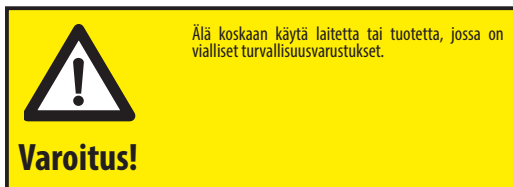
Älä käytä laitetta tai tuotetta, jos tunnet itsesi sairaaksi tai väsyneeksi tai olet nauttinut alkoholia. Älä käytä laitetta myöskään, jos olet voimakkaiden lääkkeiden tai päihteiden vaikutuksen alainen tai kärsit syvästä masennuksesta tai voimakkaasta psyykkisestä sairaudesta. Noudata aina yleisiä liikennesääntöjä ja eläinsuojelumääräyksiä. Alle 15-vuotiaat lapset ja psyykkisesti sairaat henkilöt eivät saa käyttää laitetta.



**Kellfri ei hyväksy mitään vastuuta itse tehdyistä muutoksista tai lisäyksistä.**







## TUOTETURVALLISUUSTIEDOT

- Tuotetta saa käyttää vain ohjekirjassa kuvatulla tavalla.
- Puristumisvaara! Älä koskaan työnnä käsiä tai jalkoja laitteen levitystelaan.
- Ainoastaan laitteen käyttäjä saa olla työn aikana laitteen lähetyvillä.
- Sulje aina vetoajoneuvon moottori ennen säiliön huollon tai täytön aloittamista.
- Älä kuormaa laitetta ajon aikana. Pidä kauha aina alhaalla kuormia kuljetettaessa.
- Suurin sallittu nopeus 20 km/h.
- Vain yksi henkilö saa työskennellä koneen kanssa. Muuten seurauksena voi olla väärinkäsityksiä, joista aiheutuu vahinkoja.
- Laitetta ei ole hyväksytty ajettavaksi yleisillä teillä.
- Aseta laite huollon ajaksi tasaiselle alustalle.
- Älä anna kenenkään olla levittimen kyydissä!
- Riskialue on 5 metriä.
- Älä koskaan ylikuormaa konetta!



## VAROITUSTARRAT

Katso, että varoitustarrat ovat aina hyvin näkyvillä, ja puhdista ne tarvittaessa. Älä ruiskuta painepesurilla suoraan kohti tarraa. Jos tarra repeytyy tai muuten vahingoittuu, tilaa uudet tarrat.

TARRA	SELITYS
	Lue ohjekirja huolella ennen koneen käyttöönottoa.
	Varoitus sinkoutuvista esineistä! Vaaravyöhyke 5 m
	Varoitus vahingonvaarasta lapsille!
	Varoitus! Oleskelukielto koneen luona!
	Varoitus! Pyöriviä osia! Varoitus! Puristumisvaara!
	Laitteessa on CE-merkintä.

## HENKILÖKOHTAINEN SUOJARUSTUS

Käytä aina sopivia suojavarusteita. Älä käytä löysiä vaatteita tai koruja, kun työskentelet laitteella. Sido pitkä tukka, kun työskentelet laitteella, jossa on pyöriviä osia. Käytä suojakäsineitä. Käytä sopivia suojavarusteita, jotka soveltuvat käytettävälle levitysmateriaalille.

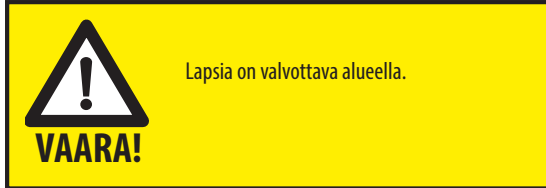
## OHJEET HÄTÄTILANTEITA VARTEN

Soita hätätilanteessa yleiseen hätänumeroon 112

Pidä matkapuhelin tai hätäpuhelin aina ulottuvilla, kun työskentelet yksin.

## YMPÄRISTÖ

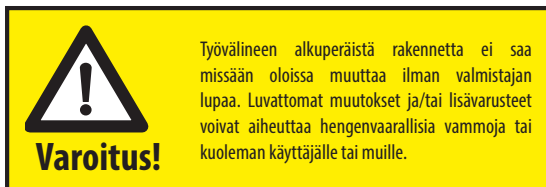
Tarkista, että alueella ei ole henkilöitä tai esineitä ennen työskentelyn aloittamista. Ole erityisen tarkka, jos alueella, jolla laitetta tai tuotetta käytetään tai säilytetään, on lapsia. Tarkista, että työskentelyalueella ei ole matalalla roikkuvia sähköjohtoja. Työskentele viettävässä maastossa ja ojien läheisyydessä varovasti. Työskentele aina yksin sellaisten laitteiden tai tuotteiden kanssa, jotka on tarkoitettu yksin käytettäviksi. Ota laitteen vaaravyöhyke aina huomioon.



## TOIMENPITEET ENNEN KÄYTTÖÄ

Perehdy huolellisesti turvaohjeiden ja käyttöohjeen sisältöön. Varmista, että ymmärrät turvallisuustiedot, käyttöohjeen ja varoitustarrat. Käytä käytön yhteydessä tervettä järkeä sekä sopivia henkilökohtaisia turvallisuusvarusteita. Tarkista aina käytettävän koneen suorituskyky. Näin varmistat työlaitteen tai tuotteen toiminnan sekä omasi ja muiden turvallisuuden. Tarkista aina laitteen tai tuotteen kunto silmämääräisesti ennen käyttöä. Korjaa tai vaihda vahingoittuneet tai kuluneet osat vahinkoriskien vähentämiseksi.

Voitele liikkuvat osat ja tarkista, että kaikki pultit ja mutterit ovat tiukalla. Korjaa tarvittaessa. Opettele ja paina mieleen oikea työtapa. Aloittelijan pitää käyttää laitetta hitaalla nopeudella, kunnes on oppinut sen toimintatavan. Käyttäjän/asiakkaan vastuulla on, että käyttäjä hallitsee tilanteen. Mikäli vaikuttaa siltä, että kone on käyttäjälleen vaarallinen, sitä ei pidä ottaa käyttöön.



## KÄYTTÖ

Vain henkilöt, jotka ymmärtävät turvallisuustietojen ja käyttöohjeen sisällön, saavat käsitellä laitetta tai tuotetta. Ole tarkkaavainen ja varovainen työskennellessäsi laitteen kanssa ja käytä laitetta vain käyttöohjeessa kuvattavalla tavalla. Työskentelyyn sellaisten laitteiden kanssa, joissa on liikkuvia osia, liittyy vaara puristuksiin joutumisesta.

- Tarkista, että kaikki laitteen pultit ja mutterit ovat tiukalla.
- Tarkista, että laite on vahingoittumaton ennen kuin käytät sitä.
- Harjoittele työliikkeitä rauhallisesti ja järjestelmällisesti, jotta saat haluamasi hiekoitusmäärän.
- Tarkista hiekoittajan toiminta.
- Hiekoitin hiekoittaa työnnettäessä eteenpäin ja lopettaa hiekoittamisen vedettäessä taaksepäin.

## KÄYTÖN JÄLKEEN

Huuhtele laite tarvittaessa vedellä puhtaaksi.

## KULJETUS JA SÄILYTYS

Tarkista, että alueella ei ole henkilöitä tai esineitä kuljetuksen aikana. Ole aina erityisen varovainen kuljetuksen ja siirtämisen aikana. Varmista, että laite tai tuote on hyvin kiinnitetty ja että mahdolliset kuljetusvarmistukset on asennettu. Sijoita kuorma aina mahdollisimman matalalle. Ota vaaravyöhyke huomioon myös kuljetuksen ja siirtämisen aikana. Kuljetuksen aikana kukaan ei saa mennä roikkuvan kuorman alle. Kuljetukseen käytettävissä vaunuissa pitää olla toimivat jarrut. Säilytä laite tai tuote aina kuivassa paikassa mieluiten katon alla, kun sitä ei käytetä. Varmista, että laite tai tuote pysyy paikoillaan eikä ole vaarassa kaatua. Älä koskaan anna lasten leikkiä tuotteen säilytyspaikassa. Ota huomioon kaatumisvaara!

**TÄRKEÄÄ!** Aseta levitin kuljetuksen ajaksi kuljetusasentoon!

## HUOLTO

Tarkista levittimen kunto säännöllisesti, jotta vahinkoja ei pääse tapahtumaan. Mikäli havaitset halkeamia, vääntymistä, taipumista, väljyyttä tai väsymistä, keskeytä työ ja korjaa vika. Vaihda kuluneet osat. Irrota laite ajoneuvosta vian korjauksen ajaksi.

Huuhtele laite tarvittaessa vedellä puhtaaksi.

Varaosat: ota yhteys Kellfrin huoltoon

## VIANMÄÄRITYS

VIKA	TOIMENPIDE
- Levittimestä ei tule hiekkaa/suolaa.	Tarkista, että tela pyörii. Varoitus! Puristusvaara: pyörivään telaan ei saa koskea.

## KIERRÄTYS

Romutuksen yhteydessä laite pitää purkaa ja kuljettaa kunnan tarkoitukseen varaamaan paikkaan. Kysy lisätietoja kunnaltasi.



Eteenpäin ajettaessa tela pyörii ja hiekoitus alkaa.  
Ajattaessa taaksepäin tela vapautuu, jolloin myös hiekoitus loppuu.

Irrota tela kuljetuksen ajaksi vetämällä jousitettua lukitusta niin, että lukitustappi ei ole kiinni vanteessa.



## TAKUUEHDOT

Takuun voimassaoloaika - Kellfri-takuu on voimassa 12 kuukautta ostopäivästä

Takuu korvaa - Korvaus kattaa vaihto-osat todetun materiaali- tai valmistusvirheen johdosta.

Takuu ei korvaa

- Työkustannuksia
- Matkakustannuksia
- Koneita, jota ostaja on itse muuttanut/muutattanut.
- Mahdollisia koneen vahingoittumisesta aiheutuneita seurannaiskustannuksia.
- Koneen normaalista kulumisesta, puutteellisesta huollosta, käyttäjän kokemattomuudesta tai ei-alkuperäisten varaosien käytöstä aiheutuneita vahinkoja.
- Kuluvia osia, kuten letkuja, tiivisteitä, öljyä ja hihnoja.

## KONEEN EY-VAATIMUSTENMUKAISUUSVAKUUTUS, ALKUPERÄINEN

Direktiivin 2006/42/EY liitteen 2A mukaan  
Kellfri AB  
Munkatorpsgatan 6  
532 37 Skara, Sweden

vakuuttaa täten, että alla mainittu kone:  
Nimi: 32 - S230  
Tyyppi: Hiekoitin

täyttää kaikki konedirektiivin 2006/42/EY sitä koskevat olennaiset vaatimukset.  
Lisävarusteiden on täytettävä konedirektiivin vaatimukset.



Tina Baudtler, CMO

20171219

*Kellfri AB kehittää jatkuvasti tuotteitaan ja pidättää siksi oikeuden tehdä muutoksia muun muassa rakenteeseen ja ulkonäköön ilmoittamatta siitä etukäteen.*

## ASIAKASPALVELU

Olet aina tervetullut esittämään näkökohtia tai kysymyksiä laitteistamme ja tuotteistamme.

### **Kellfri OY**

Ota yhteyttä:  
Puh: +358 (0)207 229130  
Fax: +358 (0)207 229131  
Sähköposti: info@kellfri.fi

