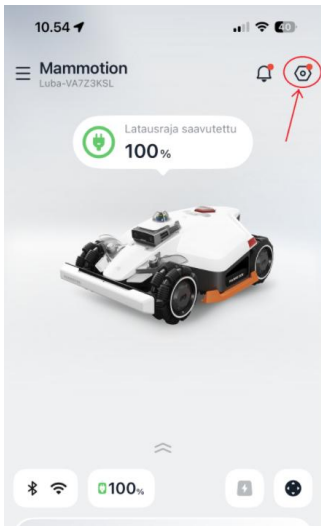
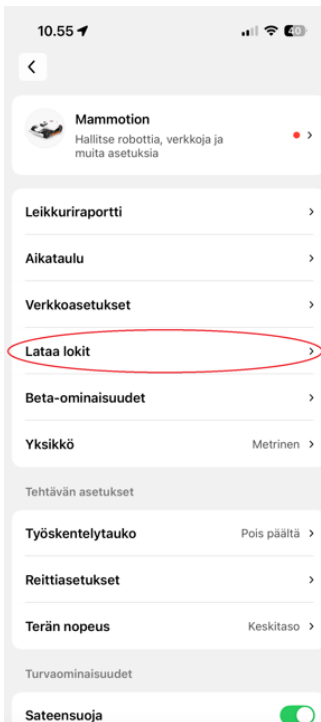


Mammotion Lokitietojen jakaminen

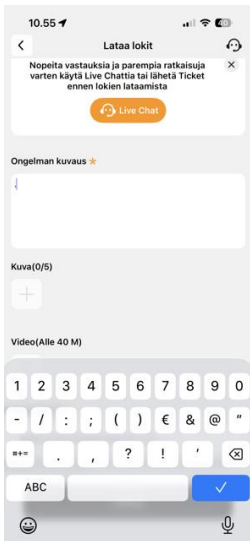
Vaihe 1. Varmista että robotti on yhdistettynä Wi-fi verkkoon. Avaa sovellus ja yhdistä robotti. Varmista että robotti on yhdistettynä Wi-fi verkkoon. Kun robotti yhdistetty sovellukseen, paina oikeassa yläkulmassa olevaa ”ratas” symbolia



Vaihe 2. Paina ”lataa lokit” painiketta



Vaihe 3. Kirjoita ”ongelman kuvaus” osioon pelkkä piste ja paina lähetä painiketta.



4. Kun lokitiedot on lähetetty, ilmoita siitä viipymättä jälleenmyyjälle/huoltoliikkeelle jonka kanssa olette asiaanne hoitaneet. Huom! muista ilmoittaa viestissäsi laitteen numero (nimi). Kuvassa esimerkki LUBA-VA7Z3KSL

