



Termostaattinen suihkuhana, jossa kiinteä yläsuihkuputki, sadesuihku, käsisuihku, käsisuihkun pidike ja saippuateline.

- Suihku
- Termostaattinen
- Seinäasennus
- Kromi
- Suihkupidike, Saippuateline, Käsisuihku
- Leveä sadesuihku
- Termostaattinen lämpötilansäätö

Tekniset tiedot

Virtaamatiedot

Virtaama 300 kPa	0.23 l/s
Painehäviö virtaamalla (0.2 l/s)	230 kPa

Tekniset ominaisuudet

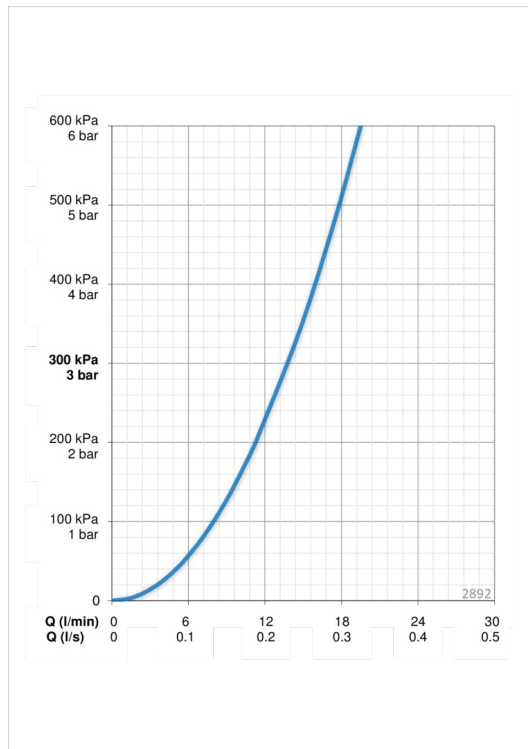
Lämmin vesi	max. +80°C
Käyttöpaine	100 - 1000 kPa
Liitännäskoko	G1/2
Asennusleveys	CC150± 3 mm
ItemMaterial	brass

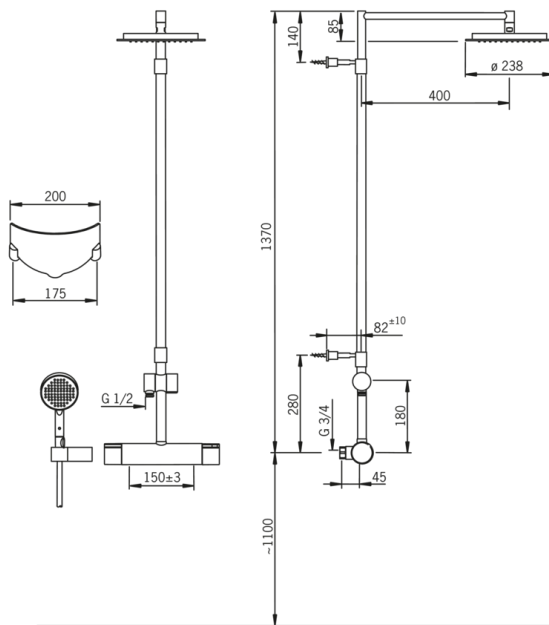
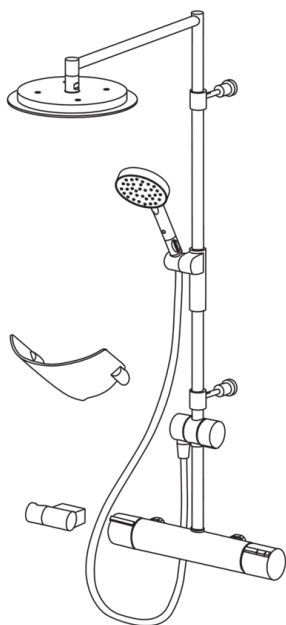
Määräykset

EN standardi	EN 1111
Ääniluokka	I (ISO 3822)

Tyyppihyväksynät

STF sertifikaatti	STF VTT-RTH-00062-11
ETA-Danmark	VA 1.43/19991





Varaosat



SP2892

	Koodi	LVI (Suomi)
01	159045V	6420527
02	109898	6421506
03	178375V	6422179
04	178796V	6421003
05	159048V	6420528
06	178780V	6421004
07	600358V	6420110
08	105311	6422014