








FIN Lue ohjeet kokonaisuudessaan ennen valaisimen käyttöönottoa ja **tal**lenna ohjeet tulevaisuuden varalle. Kytke pois virtasäyötö ennen asennusta tai huoltoa.

Jos valaisimen liitäntäjoto vahingoittuu, niin valaisin on romutettava.

Valaisimen **MAHDOLLISET** symbolit ja niiden merkitys, **TARKISTA** valaisimen tyyppikilvestä:


-  Luokka I. Tämä valaisin on maadoitettava.
-  Luokka II. Suojaeristetty, ei kytketä maadoitukseen.
-  Tuote täyttää sitä koskevien EU:n direktiivien vaatimukset.
-  Suojamaadoitusjohto (yleensä keltavihreä) kytketään tällä merkillä varustettuun liittimeen.
-  Vaihejohto (yleensä ruskea) kytketään tällä merkillä varustettuun liittimeen (L).
-  Nollajohto (yleensä sininen) kytketään tällä merkillä varustettuun liittimeen (N).


 Osoittaa metreissä valaisimen vähimmäiseläisyys valaistavasta pinnasta. **HUOMIO!** MYÖS ovet tms, jotka voivat tulla tämän etäisyyden sisälle niitä avattaessa.

IP21 Kotelointiluokka IP 21 (tippuvedenpitävä).

IP44 Kotelointiluokka IP 44 (roiskevedenpitävä).

MAX W Valaisimen SUURIN SALLITTU polttimon teho.







 Ainoastaan sisäkäyttöön.


 **EI SAA hävittää talousjätteen mukana.** Voit auttaa ympäristön suojaamisessa viemällä loppunapvalut tuotteet niille sopiviin keräyspisteisiin.

SWE Läs igenom hela bruksanvisningen före bruktagande av armaturen, spara anvisningen för eventuellt framtida behov. Koppla bort strömlin försett för installation eller service.

Itä armaturen anslutningskabel skadas, måste armaturen kasseras.

Armaturens **EVENTUELLA** symboler och deras innebörd, **KONTROLLERA** från armaturen:


-  Klass I. Denna armatur måste kopplas till skyddsjord.
-  Klass II. Skyddsisolerad armatur, kopplas inte till skyddsjord.
-  Produkten uppfyller de krav som återfinns i de EU-direktiv som berör produkten.
-  Skyddsjordskabeln (vanligtvis gulgrön) kopplas till terminalen försett med denna symbol.
-  Fas-kabeln (vanligtvis brun) kopplas till terminalen försett med denna symbol (L).
-  Noll-kabeln (vanligtvis blå) kopplas till terminalen försett med denna symbol (N).


 Anger minimiavståndet i meter till ytan som belyses. **OBSERVERA ÄVEN** dörrar, fönster mm som kan hanna inom detta avstånd då de öppnas.

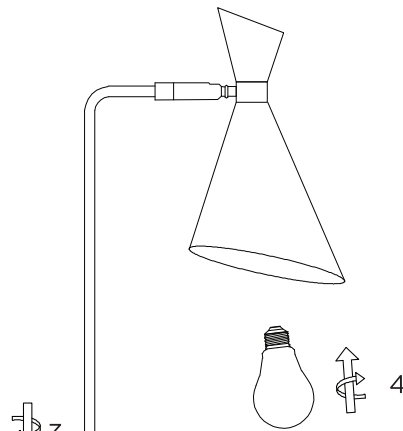
IP21 Kapslingsklass IP21 (skydd mot fallande vattendroppar)

IP44 Kapslingsklass IP44 (skydd mot överstrålning med vatten)

MAX W Armaturens brännarens HÖGSTA TILLÄTNA effekt.

 Endast för inomhusbruk.

 **Fär INTE slängas med hushållsavfallet.** Du kan hjälpa till med bevarandet av miljön genom att föra uttjänta produkter till en för dem avsedd insamlingsplats.



E27 Max. 25W

Huom! Varo ettei johto kierry liikaa tai vahingoittuu kun kokoat valaisinta.



Obs! Var försiktig vid monteringen så att inte kabeln tar skada eller vrids för mycket.


Note! Be careful when assembling the luminaire to avoid the cable becoming damaged or excessively twisted.

EST Loe juhend hoolikalt enne valgusti kasutuselevõttu läbi ning hoiu tulevikuks alles.


Kui valgusti ühenduskaabel on kahjustatud, valgusti tuleb hävitada.


Valgusti **VOIMALIKUD** sümboolid ja nende tähendus, **KONTROLLI** valgustiit:


-  Klass I. See valgusti peab olema maandatud.
-  Klass II. Kaitstud, seda valgusti ei maandata.

 Tooted vastab Euroopa Majanduspiirkonna (EMP) keskkonnakaitse-, tervise- ja ohutusnõuetele.

 Maandusjuhe (tavaliselt kollane-roheline) ühendatakse selle märgiga tähistatud klemmi.

 L Faasijuhe (tavaliselt pruun) ühendatakse selle märgiga tähistatud klemmi (L).


 N Nullijuhe (tavaliselt sinine) ühendatakse selle märgiga tähistatud klemmi (N).


 Näitab meetrites nõutavat minimaalset kaugust valgustatavast pinnast. **TÄHELEPANU!** Ka ukseid jmt, mis võivad sattuda liikudes sellele kaugusele.

IP21 Kaitseklass IP21 (niiskuskindel).

IP44 Kaitseklass IP44 (pritsmekindel).

MAX W Valgusti SUURIM LUBATUD valgusallika võimsus.


 Ainult siseruumides kasutamiseks.


 **EI OLE LUBATUD** visata tavaprügi hulka. Võid olla abiks keskkonnakaitse, viies töö lõpetanud seadmed nende sobivatesse Skogimuskohtadesse.


ENG Read the entire instructions before installing the luminaire. Save the instructions for potential future need. Disconnect the electrical power-supply before installation or service.


If the electrical cord of the luminaire becomes damaged, the luminaire must be discarded.


Symbols that **POTENTIALLY** can be found on the luminaire and their meaning. **CHECK** the luminaire.


 Class I. The luminaire must be connected to protective earth.


 Class II. The luminaire is double-insulated and is not to be connected to protective earth.

 The product conforms with health, safety, and environmental protection standards for products sold within the European Economic Area (EEA)

 The protective earth cable (usually yellow-green) is connected to the terminal identified by this symbol.

 L The phase (live) cable (usually brown) is connected to the terminal identified by this symbol (L)

 N The neutral cable (usually blue) is connected to the cable identified by this symbol (N)


 States the minimum distance in meters to the area that is to be illuminated. **TAKE INTO ACCOUNT** doors, windows etc., that could possibly come within this distance when they are opened.

IP21 Ingress Protection class 21 (protection against dripping water)

IP44 Ingress Protection class 44 (protection against splashing water)

MAX W The HIGHEST ALLOWED power of the bulb(s) in Watts

 Only for indoor use

 **IS NOT** to be thrown away with household waste. You can help in the protection of the environment by taking discarded products to a recycling-station intended for them.