

Timco 60L 2x1000W / 3x1000W teollisuusimuri

# KÄYTTÖOHJE

SAP: 101225152/101225153 | EAN: 6438014068329/ 6438014068305



## **VAROITUKSET**

Irrota pistotulppa pistorasiasta ennen korjaustoimia.

Vaihda virtajohto uuteen vastaavaan, jos se vaurioituu. Virtajohto on kytketty X-liitokseen.

## **KÄYTTÖ**

Varmista, että pistorasian virta vastaa tyyppikilvessä ilmoitettuja tietoja.

Kiinnitä putki ja sopiva suulake imuletkuun.

Kiinnitä imuletku imurin liittimeen.

## **KUIVAIMUROINTI**

Varmista, että pölypussi on asetettu paikoilleen, vaikka käytössä olisikin paperinen suodatinpussi.

Tyhjennä pölysäiliö.

## **TURVALLISUUTEEN LIITTYVIÄ TIETOJA**

Laitteella ei saa imuroida syttyvää, räjähdysaltista, myrkyllistä tai muuten vaarallista pölyä tai nestettä.

Vältä virtajohdon vaurioittamista. Jos se kuitenkin vaurioituu, vaihda se uuteen, vastaavan laatuiseen johtoon.

Käytettävien pistotulppien ja pistorasioiden on oltava vähintään roiskeveden kestäviä.

Älä koskaan imuroi nesteitä kuivaimurilla äläkä käytä sitä ulkona.

## **PUHDISTAMINEN JA YLLÄPITO**

**HUOMIO IRROTA AINA PISTOTULPPA PISTORASIASTA ENNEN LAITTEEN YLLÄPITOTOIMIA.**

Puhdista säiliö – älä jätä pölyä tai likaista vettä laitteeseen pitkäksi aikaa.

Puhdista kangaspölypussi lyömällä tai harjaamalla sitä.

Puhdista silloin tällöin laitteen sisä- ja ulkopuoli kostealla liinalla. Tarkasta samalla virtajohto vaurioiden varalta.

Kangaspölypussi voidaan pestä pienellä määrällä pesuainetta kädenlämpöisessä vedessä.

Anna sen kuivua ennen seuraavaa käyttöä.

Pussi on vaihdettava uuteen 2–3 vuoden välein, riippuen käytöstä.

## **MOOTTORIN YLLÄPITO**

Laitteessa on huoltovapaa moottori. Sen hiiliharjat ja kollektori on kuitenkin tarkastettava huoltomiehen toimesta vuosittain.

## TEKNISET TIEDOT


säiliö ruostumatonta  
terästä

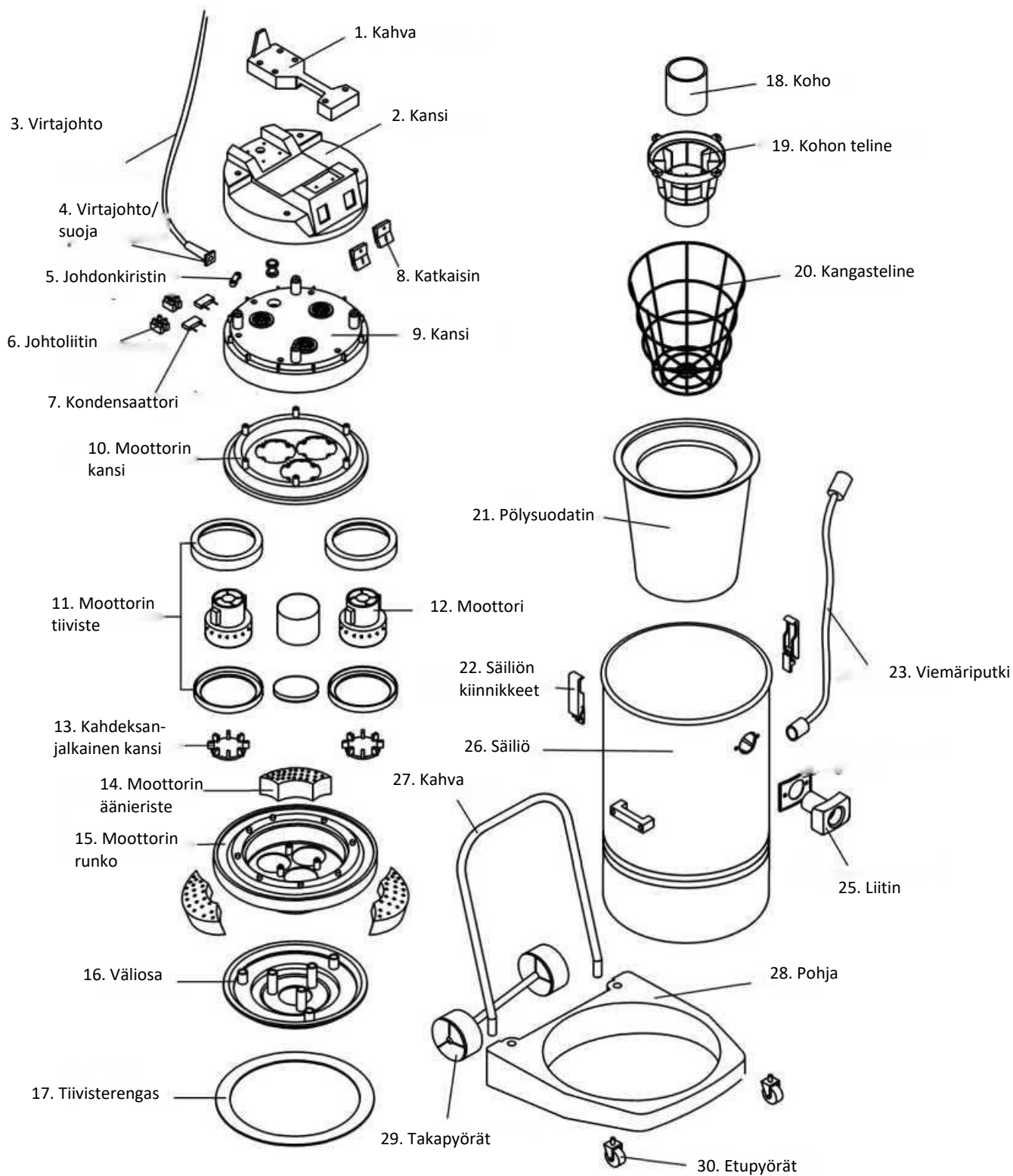
säiliö muovia



<b>Malli</b>	101225152/101225153	<b>Imuteho</b>	250 baria
<b>Tilavuus</b>	60 l	<b>Jäähdytys</b>	Kiertovirtaus
<b>Jännite</b>	220–240 V	<b>Säiliön halkaisija</b>	440 mm
<b>Teho</b>	2000/3000 W, yksivaihe	<b>Korkeus</b>	1000 mm
<b>Toiminta</b>	Märkäimuri	<b>Soveltuva osa</b>	Ø 40
<b>Ilmavirtaus</b>	106 l/sek	<b>Virtajohto</b>	8 metriä

## TARVIKKEET





Maahantuoja:

**SUOMITRADING**

Suomi Trading Oy

Areenakatu 7, 37570 Lempäälä  
 asiakaspalvelu@suomitrading.fi

Timco 60L 2x1000W / 3x1000W teollisuusimuri

# BRUKSANVISNING

SAP: 101225152/101225153 | EAN: 6438014068329/ 6438014068305



## **VARNINGAR**

Dra ur stickkontakten ur eluttaget före reparationer.

Byt ut elledning till en motsvarande om den skadas. Elledningen är kopplad till X.

## **ANVÄNDNING**

Se till att eluttagets ström motsvarar informationen på typslykten.

Sätt fast röret och munstycket i slangen.

Koppla slangen till dammsugaren.

## **TORRDAMMSUGARE**

Se till att dammsugarpåsen är på plats även om du använder en filterpåse av papper.

Töm dammbehållaren.

## **INFORMATION OM SÄKERHET**

Dammsugaren får inte suga upp antändliga, explosionsfarliga, giftiga eller annars farligt damm eller vätska.

Undvik att skada elledningen. Byt ut elledningen till en motsvarande om den skadas.

Stickkontaktarna och eluttagen ska minst vara stänktåliga.

Dammsug inte vätska med torrdammsugaren och använd den inte utomhus.

## **RENGÖRING OCH UNDERHÅLL**

**OBSERVERA DRA ALLTID LOSS STICKKONTAKTEN URELUTTAGET FÖRE UNDERHÅLL.**

Rengör behållaren – lämna inte damm eller smutsigt vatten i den länge.

Rengör tygdammsugarpåsen genom att slå eller borsta den.

Rengör emellanåt dammsugarens inner- och yttersida med en fuktig trasa. Kontrollera samtidigt elledningens skick.

Tygdammsugarepåsen kan tvättas med en liten mängd tvättmedel i ljummet vatten.

Låt den torka innan nästa användning.

Påsen ska bytas ut vart 2-3 år, beroende på användning.

## **UNDERHÅLL AV MOTORN**

Dammsugaren har en underhållsfri motor.

Dess kolborstar och kollektor måste ändå kontrolleras av en servicetekniker årligen.

## TEKNISKA DETALJER

behållare av  
rostfritt stål




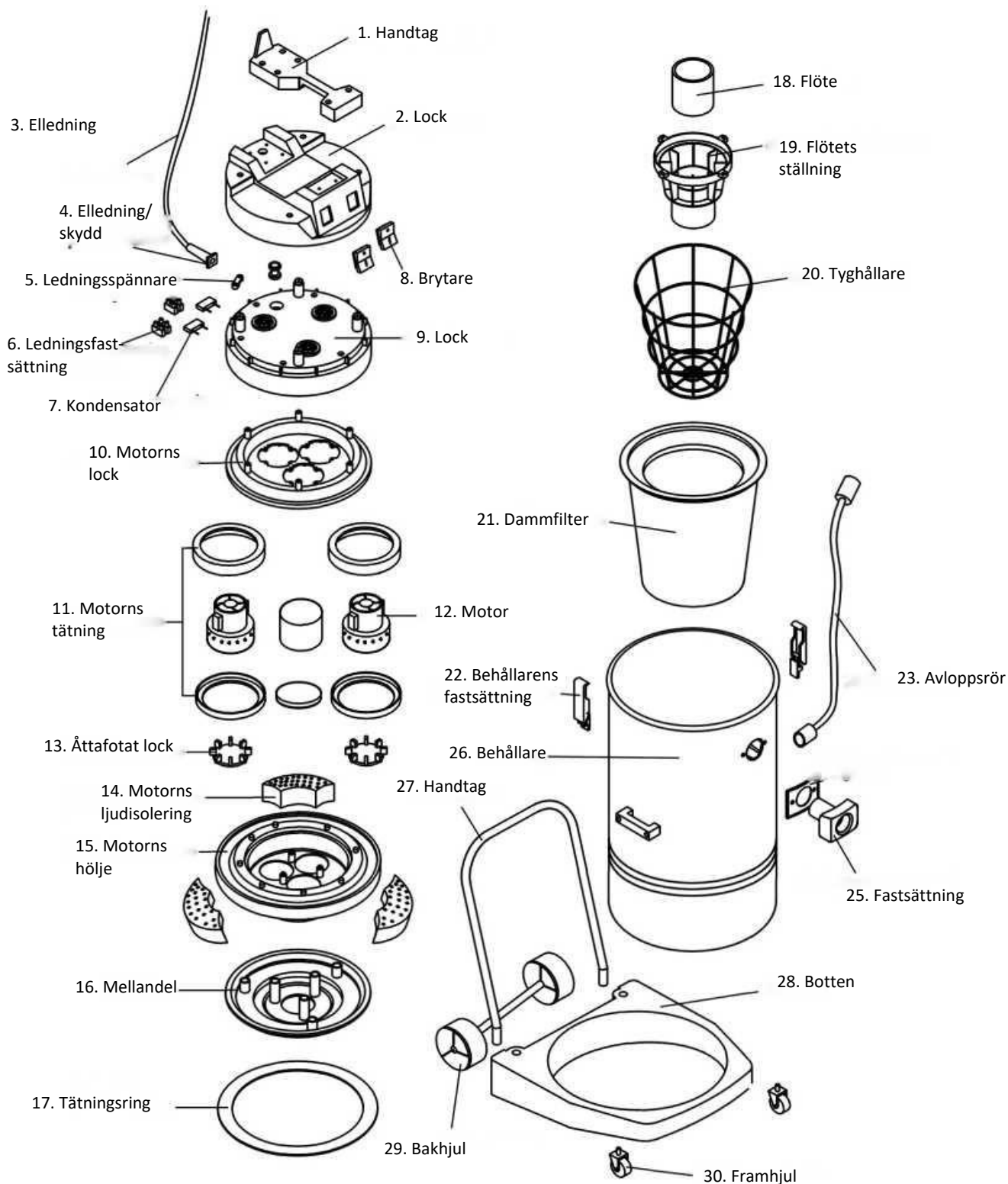
behållare av plast



<b>Modell</b>	101225152/101225153	<b>Sugkraft</b>	250 bar
<b>Volym</b>	60 l	<b>Kylning</b>	Cirkulation
<b>Spänning</b>	220-240 V	<b>Behållarens diameter</b>	440 mm
<b>Effekt</b>	2000/3000 W, enstegs	<b>Höjd</b>	1000 mm
<b>Funktion</b>	Våtdammsugare	<b>Passande del</b>	Ø 40
<b>Luftflöde</b>	106 l/sek	<b>Elledning</b>	8 meter

## TILLBEHÖR





Importör:

**SUOMITRADING**

Suomi Trading Oy

Areenakatu 7, 37570 Lempäälä  
 asiakaspalvelu@suomitrading.fi