
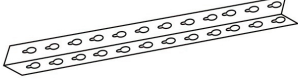



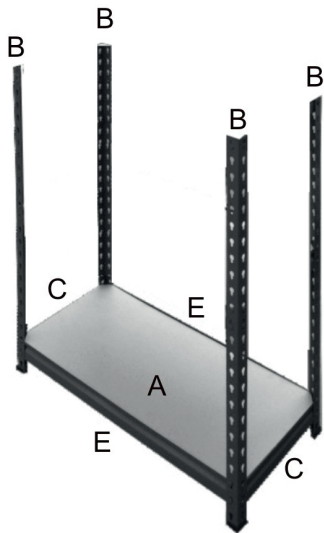
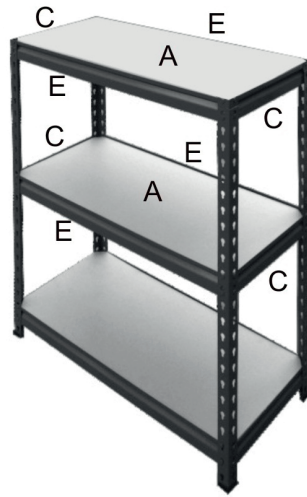


VARASTOHYLLY 92 x 70 x 120 CM

A		3	B		4
C		6	D		8
E		6			



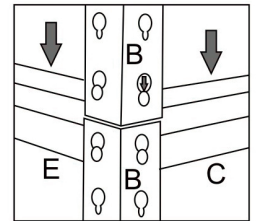
VAIHE 1



VAIHE 2



VAIHE 3



Jos kielekkeitä on taivutettava, aseta ruuvimeisseli uraan ja taivuta vastakkaiseen suuntaan. Koko hyllyn kantavuutta ei saa laittaa yhteen pisteeseen. Paino hyllyjen päällä on jaettava tasaisesti, jotta hyllylevyt eivät rikkoutuisi. Hylly ei sovellu kosteisiin tiloihin, koska sen puuhyllyt eivät ole kosteuden kestäviä.

HUOMIO! Osien reunat ja kulmat voivat olla teräviä ja kovia. Käytä käsineitä varastohyllyn kokoamiseen välttääksesi loukkaantuminen. Älä koskaan lastaa kokonaiskantokapasiteettiä hyllyn yhteen kohtaan (katso pakkauksen tai hyllyn tiedot).

HUOMIO! Tuotteessa on kaatumisvaara, joten suosittelemme sen kiinnittämistä seinään. Seinäkiinnitysmateriaalit tulee valita seinämateriaalin mukaan.

Varastohyllyn kokonaiskantokapasiteetti on 175 kg.